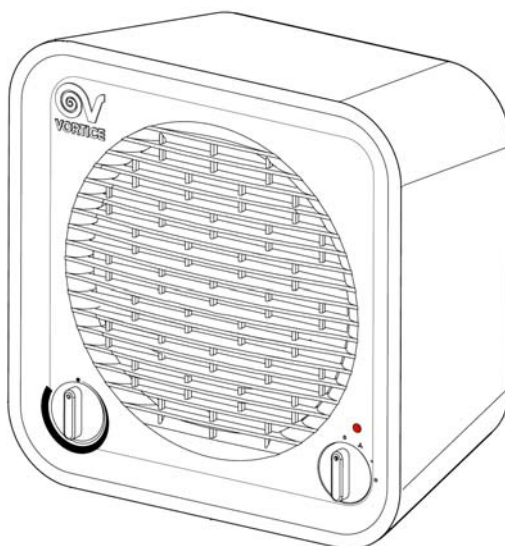

OHRIEVAČE
Prenosné ohrievače



Inštallačno - užívateľský
návod



CALDOSI



POPIS

Pred inštaláciou a pripojením výrobku si pozorne prečítajte tieto pokyny. Firma Vortice odmieta akúkoľvek zodpovednosť za prípadné zranenia osôb alebo škody na majetku spôsobené nedodržaním pokynov, uvedených v tomto návode. Dodržiavaním pokynov zabezpečíte dlhodobú životnosť výrobku a jeho elektrickú a mechanickú spoľahlivosť. Návod si starostlivo uschovajte.

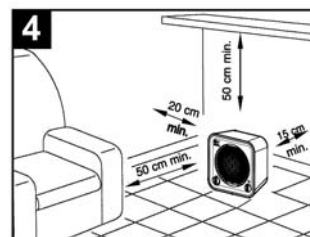
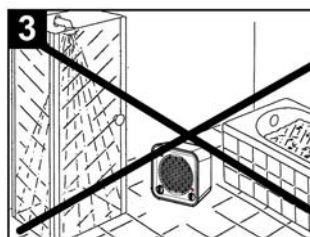
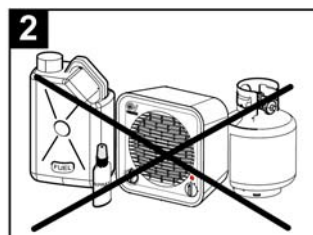
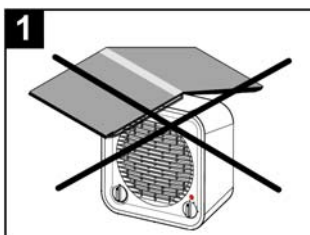
Spotrebič, ktorý ste si zakúpili, je výrobok firmy Vortice špičkovej technológie. Tento výkonný ohrievač je určený na doplnkové vykurovanie priestorov, ak je centrálné vykurovanie nedostatočné. Ohrievač poskytuje možnosť montáže na stenu.

UPOZORNENIE



Dodržiavanie nasledujúcich pokynov zabráni zraneniu užívateľa.

- Tento výrobok nepoužívajte na iné účely, ako sú uvedené v tomto návode.
- Po rozbalení zariadenie skontrolujte, či nie je poškodené: v prípade pochybností sa ihneď obráťte na autorizované servisné stredisko Vortice. Baliaci materiál (plastové sáčky, polystyrénové peny, skrutky a pod.) uschovajte mimo dosahu detí.
- Na zariadenie nesadajte, nekladte ťažké predmety a neprikryvajte ho.
- Používanie akéhokoľvek elektrického spotrebiča zahŕňa dodržiavanie niekoľkých základných pravidiel:
 - nedotýkajte sa zariadenia mokrými alebo vlhkými rukami
 - neobsluhujte zariadenie, keď ste bosí
 - zariadenie nesmú obsluhovať neploleté osoby
- Ak sa rozhodnete zariadenie dlhšiu dobu nepoužívať, odpojte ho od elektrickej siete a uložte mimo dosahu detí.
- Nepoužívajte zariadenie v prostredí s horľavými látkami alebo výparmi ako alkohol, pesticídy atď.



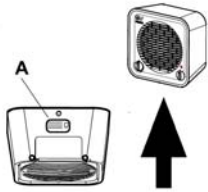
Dodržiavanie nasledujúcich pokynov zabráni poškodeniu výrobku.

- Zariadenie žiadnym spôsobom neupravujte.
- Zariadenie nevystavujte nepriaznivým vplyvom počasia (dážď, slnko atď.).
- Keď je zariadenie v prevádzke, musí byť vždy vo vertikálnej polohe (ako je zobrazené v tomto návode).
- Dodržujte minimálne odstupové vzdialenosti zariadenia.
- Prúd horúceho vzduchu nesmie byť nasmerovaný na stenu, napájací kábel alebo iné objekty (min. odstup 50cm).
- Do zariadenia nekladajte žiadne predmety.
- Zariadenie pravidelne kontrolujte. V prípade zistenia poruchy ho nepoužívajte a ihneď sa obráťte na autorizované servisné stredisko Vortice. Ak je nutná oprava, vyžadujte len originálne náhradné diely Vortice.
- Ak zariadenie spadne alebo bolo vystavené silnému úderu, nechajte ho skontrolovať v autorizovanom servisnom stredisku Vortice.
- Zariadenie sa nemusí uzemňovať, pretože má dvojité izoláciu.
- Elektrická sieť, ku ktorej je zariadenie pripojené, musí byť v súlade s platnými predpismi.
- Elektrická sieť resp. zástrčka, na ktorú pripojíte zariadenie, musí byť dimenzovaná na maximálny príkon zariadenia.
- Zariadenie nesmie byť umiestnené priamo pod zástrčkou.
- Neťahajte za napájací kábel a nekladte ho do blízkosti horúcich predmetov. Ak zistíte, že je kábel poškodený, zariadenie ihneď vypnite a zabezpečte jeho výmenu v autorizovanom servisnom stredisku.
- Nezakrývajte a neupchávajte saciu ani výfukovú mriežku zariadenia, aby vzduch mohol voľne prúdiť.

Poznámka: Zariadenie je vybavené tepelnou ochranou, ktorá ho automaticky vypne v prípade prehriatia (kontrolka zostane svietiť). Pred opätovným spustením odpojte zariadenie od elektrickej siete, nechajte ho vychladnúť a odstráňte príčinu prehriatia (zakrytý výfuk, prevrátené zariadenie a pod.). Ak sa zariadenie opäť vypne, obráťte sa na autorizované servisné stredisko

POUŽITIE

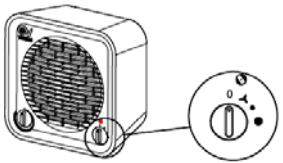
5



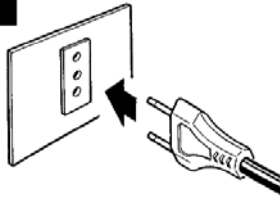
Údaje elektrickej siete sa musia zhodovať s údajmi, ktoré sú uvedené na štítku (A).

- Ak je zariadenie zakryté, môže dôjsť k požiaru.

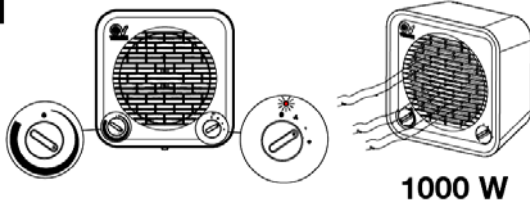
6



7



8



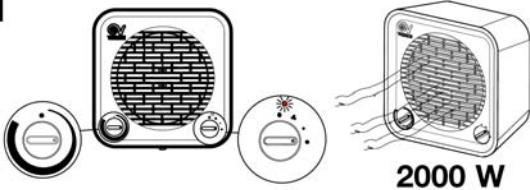
1000 W

9



- Otočte termostatom, pokiaľ sa nerozsvieti kontrolka.

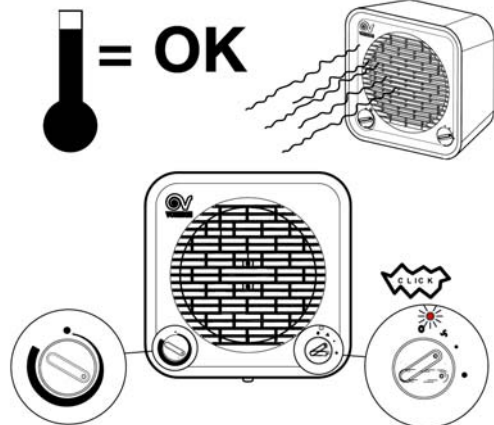
10



2000 W

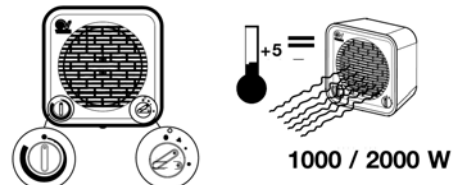
NASTAVENIE TERMOSTATU

11



PROTIMRAZOVÁ OCHRANA

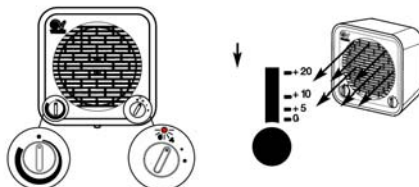
12



1000 / 2000 W

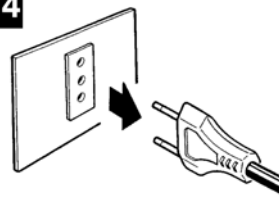
LETNÉ VETRANIE

13



ÚDRŽBA

14



15



16



17



Pozn.:
Pred každým čistením alebo údržbou je nutné odpojiť zariadenie od elektrického napájania.